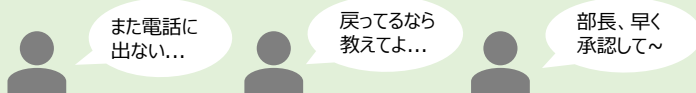


オンライン常時接続システム VTV Office Leap

ヴィティヴィオフィスリーブ

オンライン会議を使って拠点間の映像を共有する常時接続が、新たな社内コミュニケーションの促進策として注目されています。各拠点の様子が映像情報で得られることで、声をかけるタイミングがわかり不要なやりとりが減るほか、連絡が取れないなどの不信感や疎外感を解消し、互いに親近感を持つことができます。




しかし、Teams やZoomを使って常時接続を試してみたというお客様から、「操作が面倒」、「思ったより映像がきれいじゃない」、「毎朝起動して会議に参加する操作を行うのが面倒」といったお話をいただきます。

遠隔拠点同士のコミュニケーション促進のために、常時接続にはなにが必要なのか。ご相談内容や長年のオンライン会議環境の構築の経験を基に、自社で検討を重ねて製品化したのが、オンライン常時接続システムVTV Office Leapです。

vs Web会議

“常時接続に特化した専用システム”だから実現！

- 設定時間に自動で接続・切断
- サービス障害の影響を受けないオンプレミス設計(BCP対策にも)
- 操作に必要なアイコンだけを表示するシンプルUI




設定時間に自動で全拠点を接続しますので、基本的に操作は一切必要ありません。常時接続に必要な機能に絞り込んだシンプルな設計で、誰でも使えて接続忘れや操作ミスも起こりません。

vs 競合製品

“自社オリジナル開発製品”だから実現！

- VTV4K開発で培った技術を活かしたFull HD画質
- コミュニケーションを促進する3つのモードを搭載
- お求めやすい価格体系




HDクオリティで遠くの席の人の様子もしっかりとわかります。また、3つのモード(*裏面を参照)を簡単に切り替えながら、さらなるコミュニケーションも可能です。親拠点PCと必要なライセンス、保守サポートをセットにしたレンタル契約(1年)で、お求めやすい価格にてご提供いたします。

さらに今だけ！

3か月モニターキャンペーン実施中！

用途に合わせて簡単に切り替えられる3つのモードで、手軽に遠隔コミュニケーション！

① オフィス間共有モード



接続時の最初のモードです。
登録済みの拠点を画面分割(最大9拠点)で表示します。

② 対話モード



任意の拠点と会話ができるモードです。
2拠点間のみで映像・音声のやり取りができるようになり、他の拠点には映像と音声は共有されません。

③ 一斉配信モード

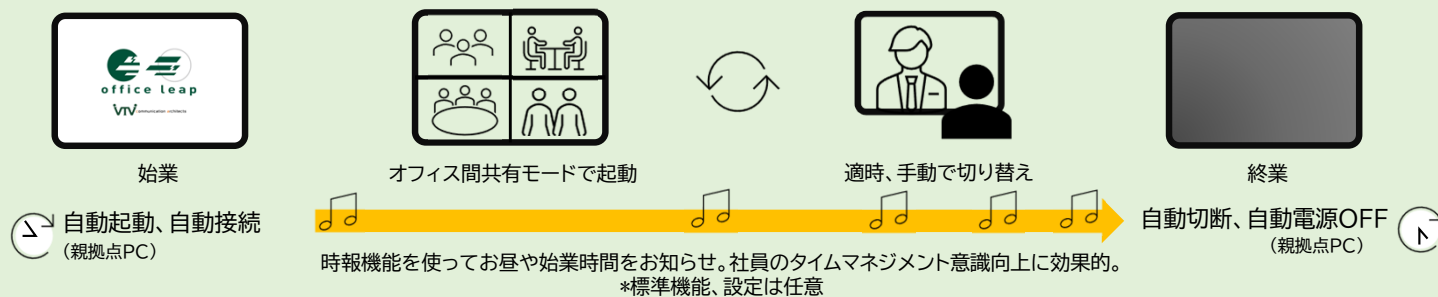


<配信拠点側>

<受信拠点側>

全社朝礼などで利用できるモードです。
受信拠点は配信拠点が1画面で表示され、配信拠点は画面分割映像(最大9拠点)が表示されます。
配信拠点の映像と音声は、全拠点に共有されます。

VTV Office Leap 1日の流れ



ご提供価格

年間利用料	定価(税抜)
VTV Office Leap 4拠点モデル (ライセンス+親機年間利用)	¥ 285,000-
VTV Office Leap 9拠点モデル (ライセンス+親機年間利用)	¥ 416,000-
設置調整費 4拠点モデル(親拠点設置調整/子拠点設置サポート/通信テスト/操作説明)	¥ 141,000-
設置調整費 9拠点モデル(親拠点設置調整/子拠点設置サポート/通信テスト/操作説明)	¥ 166,000-

設置調整費は関東圏/近畿圏以外は別途交通費が発生します。
別途、親拠点以外の拠点用PCとPCに接続する周辺機器(マイク・スピーカー・カメラ)、モニターが拠点分必要です(既存の機器もご利用可能です)。
周辺機器、モニター、カートなどの導入に関するご相談も承ります。

お見積りは無料！お気軽にご依頼ください。 03-5210-5021



モニターキャンペーン実施中！

製品レビューと事例取材を受けていただける企業・団体様限定で、Office Leapを3か月無料でお試しいただけます。お電話またはホームページからお問い合わせください。

<https://www.vtv.co.jp/development/product/vtvoofficeleap.html>

今だけ！

デモンストレーションも実施中！

03-5210-5021

お申込みはお電話、またはホームページから

<https://www.vtv.co.jp/company/vtv/demo/>

